

PANDUAN PENGGUNAAN

APLIKASI PERIZINAN ONLINE
Dinas Penanaman Modal dan Pelayanan Terpadu Satu Pintu
Kabupaten Tapin




REGISTRASI AKUN

Untuk melakukan pendaftaran akun terlebih dahulu masuk ke halaman publik aplikasi, kemudian klik tombol **Masuk** pada sudut kanan atas



The screenshot shows the homepage of the DPMPTSP (Dinas Perizinan dan Penguasaan Tanah) for Kabupaten Tapin. The page has a yellow background with a green header. The header includes the DPMPTSP logo, the text 'DPMPTSP', and navigation links for 'Beranda', 'Panduan Penggunaan', and 'Pantau Permohonan'. A green button labeled 'MASUK' with a user icon and a hand cursor is located in the top right corner. Below the header, there is a green button labeled 'DPMPTSP'. The main content area features the title 'Layanan Perizinan Online Kabupaten Tapin' in large, bold black text. Below the title, there is a paragraph: 'Dapatkan kemudahan dalam proses permohonan izin dengan layanan terpadu perizinan yang cepat, mudah dan transparan'. At the bottom left, there is a green button labeled 'Ajukan Permohonan' with a right-pointing arrow icon. On the right side of the page, there is a photograph of two men in white police uniforms with black caps and gold buttons.


FORM LOGIN



SELAMAT DATANG KEMBALI!
Silahkan login dengan username Anda

Alamat Email

Password

Captcha
 

Ingat Saya [Lupa Password?](#)

Belum punya akun? [Daftar Sekarang](#)

Klik Daftar Sekarang

FORM REGISTRASI AKUN

Pada form ini terdapat dua pilihan jenis pemohon diantaranya **Permohonan akun Perorangan dan Badan Usaha**

The screenshot shows the registration page for DPMPTSP Kabupaten Tapin. The page has a yellow header with the DPMPTSP logo and navigation links: Beranda, Panduan Penggunaan, Pantau Permohonan, and a MASUK button. The main content area is white and features a 'Pendaftaran Akun' section with a sub-header 'Form Registrasi'. A yellow warning box contains the text: 'Catatan Penting: Untuk pendaftaran akun gunakan NIK / NPWP, yang aktif!! (Pastikan data yang Anda masukkan sesuai dengan data di Dukcapil)'. Below this are input fields for 'Jenis Pemohon' (a dropdown menu), 'Username' (with an auto-fill suggestion), 'Email', and 'Captcha' (with a refresh button). A 'Daftar' button is at the bottom of the form. The footer is green and contains the DPMPTSP logo, a 'Menu Layanan' list (Beranda, Panduan Permohonan, Cek Permohonan, Standar Pelayanan), 'Kontak Kami' information (address, phone number, email), and a version/build number (Version 2.3 build 20260).

DPMPTSP
Kabupaten Tapin

Tapin merupakan layanan perizinan online Kabupaten Tapin yang bertujuan memudahkan masyarakat Tapin yang bertujuan memudahkan masyarakat dalam mengajukan permohonan izin secara mandiri, cepat, dan transparan tanpa harus datang langsung ke kantor DPMPTSP.

Menu Layanan

- Beranda
- Panduan Permohonan
- Cek Permohonan
- Standar Pelayanan

Kontak Kami

- Kantor DPMPTSP Kabupaten Tapin
- (0517) 000000
- dpmpstsp@tapinkab.go.id

© 2026 DPMPTSP Kabupaten Tapin | Kami Ada Untuk Anda – Dedikasi, Integritas, Akuntabilitas

Version 2.3 build 20260

REGISTRASI AKUN PERORANGAN

The screenshot shows the registration page for DPMP TSP (Kabupaten Tapin). The page has a yellow header with the DPMP TSP logo and navigation links: Beranda, Panduan Penggunaan, Pantau Permohonan, and MASUK. Below the header, there's a section titled "Pendaftaran Akun" with the text "Segera daftarkan akun Anda untuk mempermudah proses pengajuan izin." and an illustration of a person at a computer. The main content area is titled "Form Registrasi" and contains a "Catatan Penting" box, a "Jenis Pemohon" dropdown menu (set to "Perorangan"), a "NIK (KTP)" field with a placeholder "Contoh: 3471123412341234" and a note "Masukkan 16 digit NIK sesuai KTP", a "Username" field with a placeholder "Username otomatis terisi", an "Email" field with a placeholder "Masukan Email", a "Captcha" field with a refresh button and the text "NXVSHA", and a "Daftar" button. The footer contains the DPMP TSP logo, a "Menu Layanan" section with links to Beranda, Panduan Permohonan, Cek Permohonan, and Standar Pelayanan, and a "Kontak Kami" section with address, phone number, and email. The footer also includes the copyright notice "© 2026 DPMP TSP Kabupaten Tapin | Kami Ada Untuk Anda – Dedikasi, Integritas, Akuntabilitas" and the version information "Version 2.3 build 20260".

DPMP TSP
Kabupaten Tapin

Beranda / Registrasi

Form Registrasi

⚠ Catatan Penting: Untuk pendaftaran akun gunakan **NIK / NPWP**, yang aktif!!! (Pastikan data yang Anda masukkan sesuai dengan data di Dukcapil).

Jenis Pemohon
Perorangan

NIK (KTP)
Contoh: 3471123412341234
Masukkan 16 digit NIK sesuai KTP

Username
Username otomatis terisi

Email
Masukan Email

Captcha *
NXVSHA

Masukan Captcha Disini

Daftar

DPMP TSP
Kabupaten Tapin

Tapin merupakan layanan perizinan online Kabupaten Tapin yang bertujuan memudahkan masyarakat dalam mengajukan permohonan izin secara mandiri, cepat, dan transparan tanpa harus datang langsung ke kantor DPMP TSP.

Menu Layanan

- Beranda
- Panduan Permohonan
- Cek Permohonan
- Standar Pelayanan

Kontak Kami

- Kantor DPMP TSP Kabupaten Tapin
- (0517) 000000
- dpmp tsp@tapinkab.go.id

© 2026 DPMP TSP Kabupaten Tapin | Kami Ada Untuk Anda – Dedikasi, Integritas, Akuntabilitas

Version 2.3 build 20260

Untuk pendaftaran Perorangan isikan data berikut ini:

- Pilih jenis pemohon Perorangan
- Isikan NIK
- Username (otomatis terisi sesuai dengan NIK)
- Isikan alamat email aktif
- Masukkan kode *captcha* sesuai yang ditampilkan pada gambar

Selanjutnya klik tombol **Daftar**

REGISTRASI AKUN BADAN USAHA

Beranda / Registrasi

Form Registrasi

⚠ Catatan Penting: Untuk pendaftaran akun gunakan **NIK / NPWP**, yang aktif!! (Pastikan data yang Anda masukkan sesuai dengan data di Dukcapil).

Jenis Pemohon
Badan Usaha

NPWP Badan Usaha
Contoh: 12.345.678.9-012.345
Format: 00.000.000.0-000.000

Username
Username otomatis terisi

Email
Masukan Email

Captcha *
v o E i f X
Masukan Captcha Disini


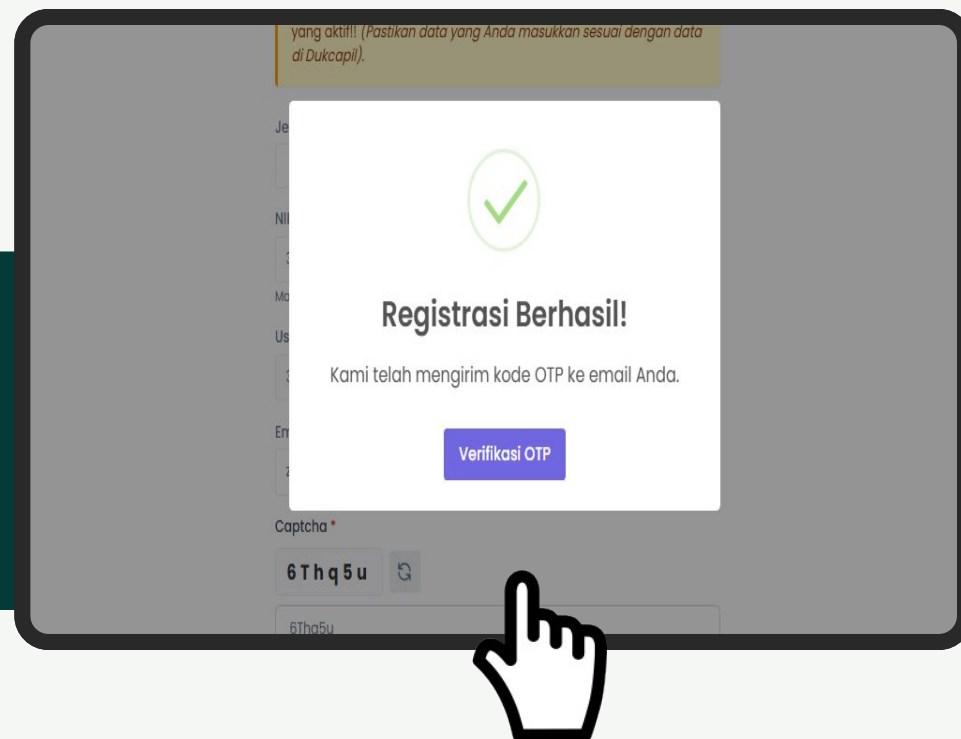
Daftar

Untuk pendaftaran Badan Usaha isikan data berikut ini:

- Pilih jenis pemohon Badan Usaha
- Isikan NPWP Badan Usaha
- Username (otomatis terisi sesuai dengan NPWP)
- Isikan alamat email aktif
- Masukkan kode *captcha* sesuai yang ditampilkan pada gambar

Selanjutnya klik tombol **Daftar**



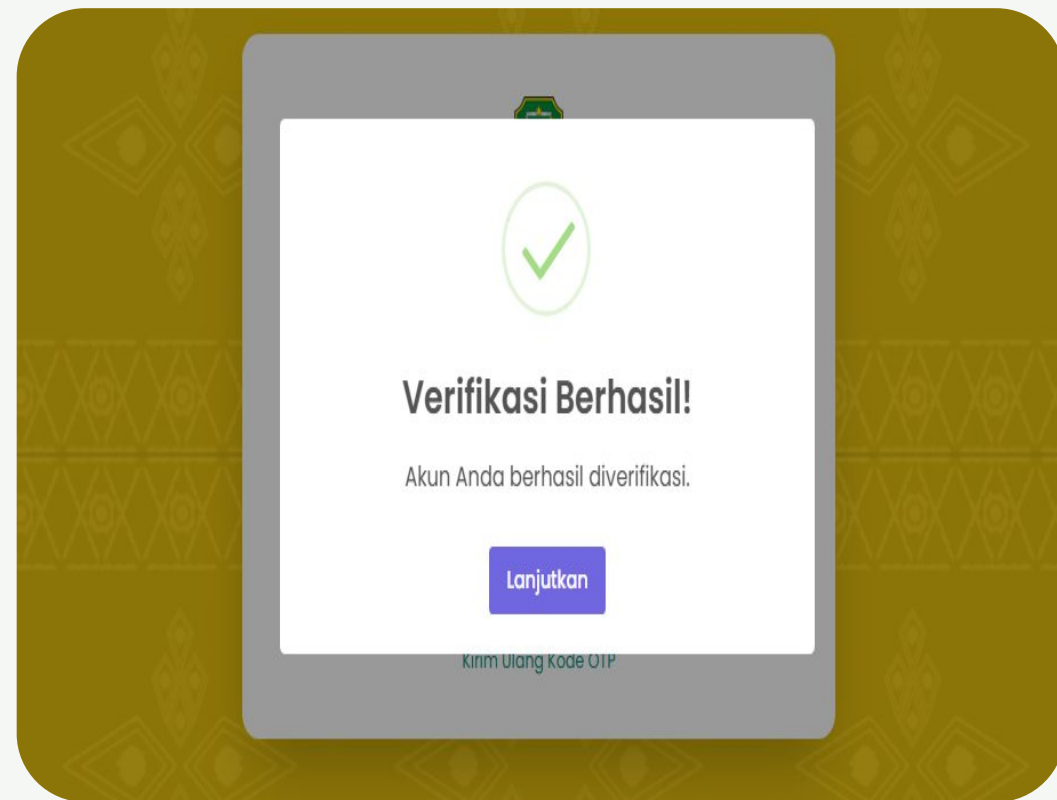
FORM PENGISIAN KODE OTP

A screenshot of the OTP verification form. The form is white and centered on a yellow background. It features the DPMPTSP logo and the text "Verifikasi OTP". Below the title, it says "Kode verifikasi telah dikirim ke email z***8@gmail.com". There are six input boxes for the OTP code. A green button labeled "Verifikasi Akun" is at the bottom, with a hand cursor pointing at it. Below the button is a link "Kirim Ulang Kode OTP". The top navigation bar includes "DPMPTSP", "Beranda", "Panduan Penggunaan", "Pantau Permohonan", and a "MASUK" button.

Selanjutnya apabila autentifikasi data berhasil maka akan ditampilkan notifikasi seperti di atas, selanjutnya klik tombol **Verifikasi OTP** dan cek **Email** anda untuk mengetahui berapa kode OTPnya.

Periksa Email anda, kemudian masukan 6 (enam) digit kode yang dikirimkan, selanjutnya klik tombol **Verifikasi Akun**. Apabila anda belum menerima kode, silahkan klik pada **Kirim Ulang Kode OTP**

Verifikasi Akun



Apabila kode OTP yang diisikan sudah sesuai maka akan ditampilkan notifikasi seperti gambar di atas, klik **Lanjutkan**

Selanjutnya anda akan diarahkan ke form *login* aplikasi. Gunakan Alamat email dan password yang sudah didaftarkan sebelumnya, isikan kode *Captcha* kemudian klik tombol **Login**

**TERIMAKA
SIH**

